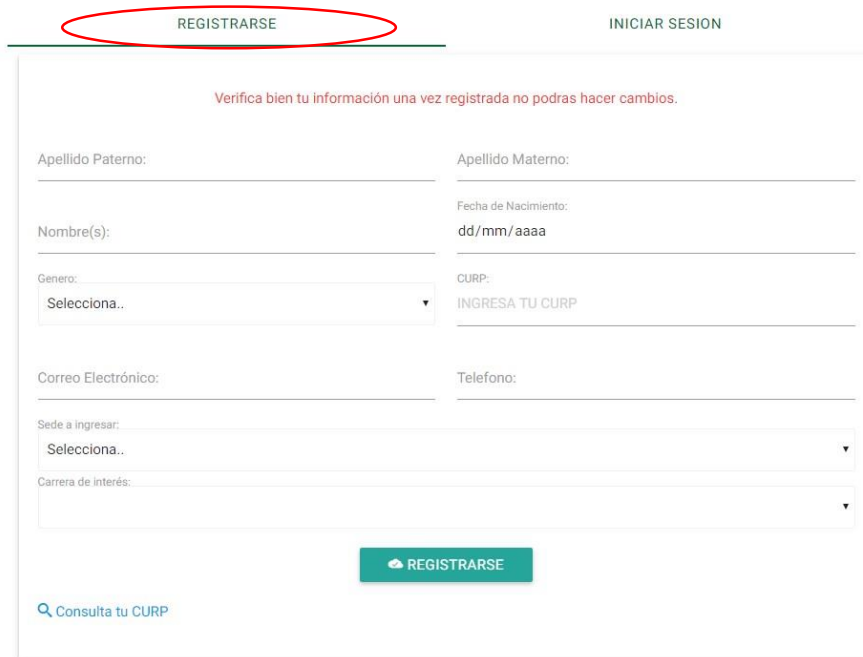


# Guía de Registro al Sistema

1.- Una vez en el sistema nos posicionamos en el apartado “Registrarse”.



REGISTRARSE INICIAR SESION

Verifica bien tu información una vez registrada no podras hacer cambios.

Apellido Paterno: \_\_\_\_\_ Apellido Materno: \_\_\_\_\_

Nombre(s): \_\_\_\_\_ Fecha de Nacimiento: dd/mm/aaaa \_\_\_\_\_

Genero: Selecciona.. CURP: \_\_\_\_\_

Correo Electrónico: \_\_\_\_\_ Telefono: \_\_\_\_\_

Sede a ingresar: Selecciona..

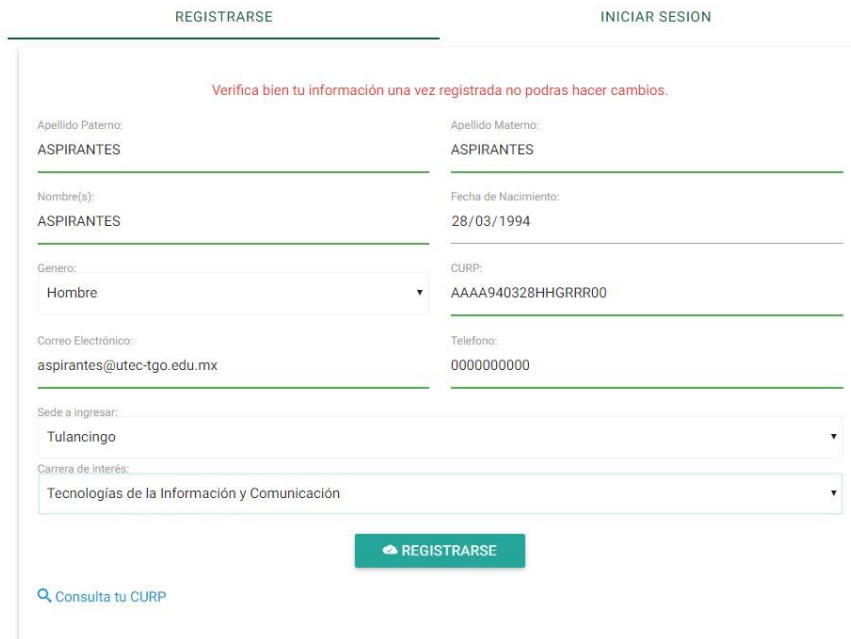
Carrera de interés: \_\_\_\_\_

[REGISTRARSE](#)

[Consulta tu CURP](#)

2.- Llenamos todos los campos con la información que se solicita, verificando que sea verídica y correcta.

**Nota: Es importante registrar un correo al que se tenga acceso y sea propio, ya que se le enviará información para continuar con el registro.**



REGISTRARSE INICIAR SESION

Verifica bien tu información una vez registrada no podras hacer cambios.

Apellido Paterno: ASPIRANTES Apellido Materno: ASPIRANTES

Nombre(s): ASPIRANTES Fecha de Nacimiento: 28/03/1994

Genero: Hombre CURP: AAAA940328HHGRRR00

Correo Electrónico: aspirantes@utec-tgo.edu.mx Telefono: 0000000000

Sede a ingresar: Tulancingo

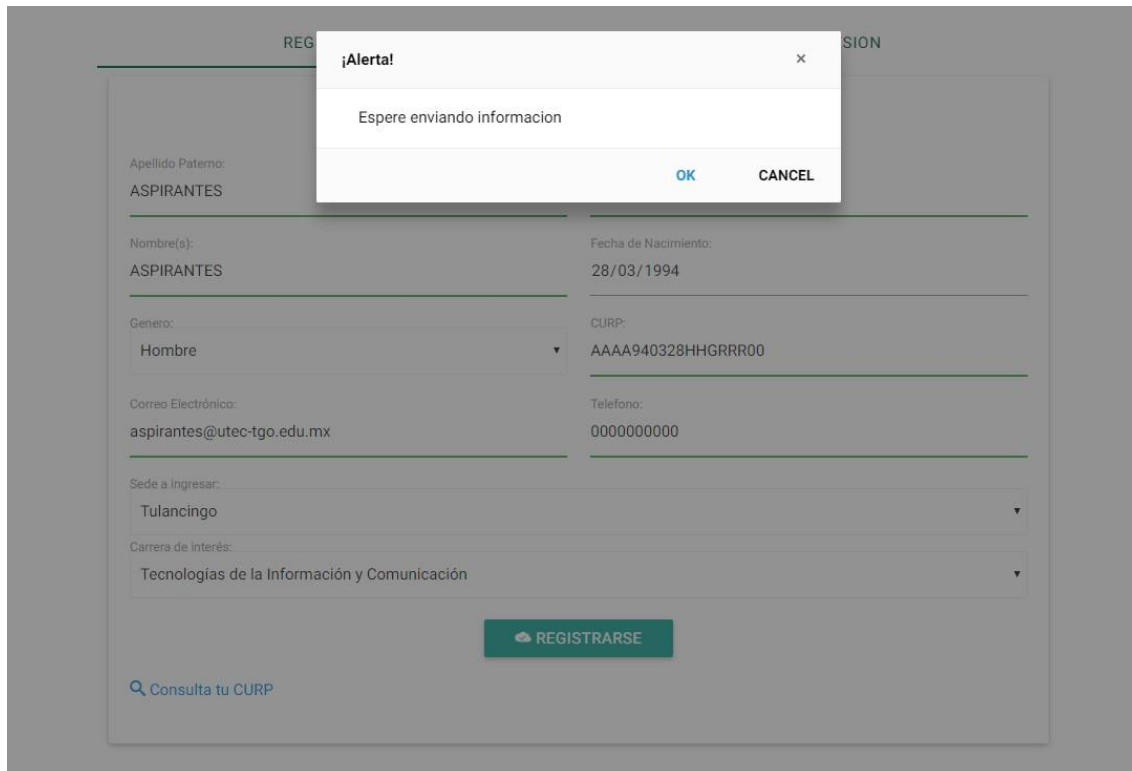
Carrera de interés: Tecnologías de la Información y Comunicación

[REGISTRARSE](#)

[Consulta tu CURP](#)

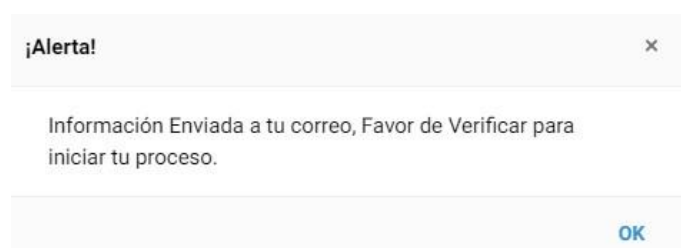
3.- Al concluir el llenado del formulario y presionar registrarse, aparecerá una pantalla como se muestra en la siguiente imagen.

**Favor de no cerrar la página o el navegador durante este proceso.**



The image shows a registration form with a modal alert box. The form fields are: Apellido Paterno: ASPIRANTES; Nombre(s): ASPIRANTES; Fecha de Nacimiento: 28/03/1994; Genero: Hombre; CURP: AAAA940328HHGRRR00; Correo Electrónico: aspirantes@utec-tgo.edu.mx; Telefono: 0000000000; Sede a Ingresar: Tulancingo; Carrera de Interés: Tecnologías de la Información y Comunicación. A green button labeled 'REGISTRARSE' is at the bottom. A modal box titled '¡Alerta!' is overlaid, containing the text 'Espere enviando informacion' and 'OK' and 'CANCEL' buttons.

4.- Una vez enviada la información, se mostrará un mensaje, donde nos notifica que se envió información importante a nuestro correo registrado.



The image shows a modal alert box titled '¡Alerta!' with a close button (x). The text inside reads: 'Información Enviada a tu correo, Favor de Verificar para iniciar tu proceso.' There is an 'OK' button at the bottom right.

**Nota: Algunas veces el correo es enviado al SPAM o Correo no deseados, si no llega en la bandeja de entrada verificar el lugar mencionado dentro del correo.**

5.- Al ingresar a nuestro correo, verificar la bandeja de entrada, aparecerá un correo como el siguiente.

6.- Al abrir el correo aparecerán nuestros datos que registramos en el formulario anterior, además de una contraseña.

Iniciaste tu Pre-Registro con estos datos:

Nombre: **ASPIRANTES ASPIRANTES ASPIRANTES**

Correo: [aspirantes@utec-tgo.edu.mx](mailto:aspirantes@utec-tgo.edu.mx)

Utiliza esta contraseña para ingresar al sitio.

Contraseña: **2QSP8CQSG2**

Para mayor información visita [Pre-Registro Utec](#)

*Favor de no responder estos correos ....*

7.- Después de obtener nuestra contraseña nos posicionamos en el apartado de “Iniciar sesión” o podemos dar clic en el apartado Pre-Registro Utec en el correo el cual nos dirigirá a la misma pantalla.

REGISTRARSE

INICIAR SESION

Una vez registrado ingresa con los siguientes datos.

Correo:

Contraseña:

 ENTRAR

8.- Ingresamos los datos que se enviaron a nuestro correo anteriormente y damos clic en entrar.

REGISTRARSE INICIAR SESION

---

Una vez registrado ingresa con los siguientes datos.

Correo:  
aspirantes@utec-tgo.edu.mx

---

Contraseña:  
.....

---

 ENTRAR

9.- Si los datos ingresados anteriormente son correctos, nos dirigirá a un apartado donde se mostrará nuestro progreso de ingreso a la Universidad.



Bienvenido: ASPIRANTES ASPIRANTES ASPIRANTES

Tu Proceso: 0%

Pago de Ficha
Registro UTEC
Registro Ceneval
Ficha para Examen
Presentar Examen
Resultado de Examen
Pago de Inscripción
Entrega de Documentos
Ficha de Inscripción
Correo Institucional

 SALIR

10.- El primer paso es dar clic en “Pago de Ficha”, es la primera opción de la lista, abrirá una nueva pestaña generando la ficha como se muestra en la siguiente imagen.

Debemos imprimir el documento e ir a una sucursal de BBVA para realizar el pago correspondiente o Realizar el pago desde aplicación móvil BBVA “Pago como servicio”.

**Nota:**

Si no realizaste el pago de inmediato, checar la fecha “Valido hasta” ya que el pago tiene vigencia, si no está vigente el plazo, el banco no podrá realizar el cobro, si el plazo esta vencido ingresar de nuevo al sitio con nuestro usuario y contraseña para generar una nueva referencia con fechas actualizadas.



<b>Nombre:</b>	<b>Folio:</b>
ASPIRANTES ASPIRANTES ASPIRANTES	1181
<b>Carrera:</b>	<b>Sede:</b>
Tecnologías de la Información y Comunicación	DE TULANCINGO
<b>Concepto:</b>	<b>Referencia:</b>
Ficha de Examen	0183100979
<b>Válido hasta:</b>	<b>Cantidad a pagar:</b>
Miercoles 01 de Junio del 2016	\$ 215.00

**Después de tu deposito, espera de 24 a 72 horas para validar tu pago.**

Los pagos de lunes a jueves se valida 24 horas después, viernes, sábados y domingos hasta el día martes.

11.- Una vez validado nuestro pago, aparecerá terminado el primer paso y se activará el siguiente punto y damos clic en “Registro UTEC”.



Bienvenido: ASPIRANTES ASPIRANTES ASPIRANTES

Tu Proceso: 10%

Pago de Ficha	✓
Registro UTEC	
Registro Ceneval	
Ficha para Examen	
Presentar Examen	
Resultado de Examen	
Pago de Inscripcion	
Entrega de Documentos	
Ficha de Inscripcion	
Correo Institucional	

SALIR

12.- Aparecerá un formulario, el cual nos pide información personal, llenamos los campos con nuestra información verificando que sea correcta.

**Datos Personales.**

Nº Folio: 1181      CURP: AAAA940328HHGRRR00      Correo: aspirantes@utec-tgo.edu.mx

Nombre(s): ASPIRANTES      Apellido Paterno: ASPIRANTES      Apellido Materno: ASPIRANTES

Estado Civil: Selecciona..

**Cuestionario Personal.**

Estado de Nacimiento: Selecciona..      Municipio de Nacimiento:      Localidad de Nacimiento:     

Trabaja Actualmente:      Lugar de Trabajo:     

**Escuela de Procedencia.**

Estado del Bachillerato: Selecciona..      Municipio del Bachillerato:      Bachillerato: Selecciona..

Especialidad del Bachillerato: Selecciona..      Promedio de Bachillerato:      Año de Inicio (Bachillerato):      Año de Terminación (Bachillerato):

Calificación mayor a 7

Nombre(s) del Padre/Tutor:      Apellido Paterno del Padre/Tutor:      Apellido Materno del Padre/Tutor:

**GUARDAR DATOS**

Este sitio se ve mejor en:

13.- Una vez terminado el llenado y envío de los datos, se cerrará el formulario y aparecerá de nuevo nuestro menú de progreso, pero ahora el paso 2 está concluido y damos clic en “Ficha de Evaluación” donde nos mostrará Día y hora de nuestra evaluación.

<b>Nombre del Aspirante:</b>	<b>Folio de Ceneval:</b>
ASPIRANTES ASPIRANTES ASPIRANTES	291520267
<b>Institución:</b>	<b>Sede:</b>
Universidad Tecnológica de Tulancingo	DE TULANCINGO
<b>Fecha de aplicación del Examen:</b>	<b>Hora de Aplicación de Examen:</b>
2016-07-15	8:30 A.M.

**El siguiente paso solo es esperar a la fecha de nuestra evaluación. Si eres aceptado posteriormente recibirás nuevas indicaciones para seguir con tu registro y terminarlo satisfactoriamente.**